


# WETTERSCHUTZDACH CABRIO-VERDECK

FÜR FARMALL-SCHLEPPER D-320 · D-324 · D-430



Das Cabrio-Verdeck ist für alle Farmall-Dieselschlepper eine überaus nützliche Sonderausrüstung. Denn es macht den Schlepperfahrer unabhängig vom Wetter. Überraschender Platzregen beim Transport auf der Straße ist für den Schlepperfahrer ebenso unangenehm wie ständig sengender Sonnenschein während der Feldarbeit. Auch in den kühleren und naßkalten Monaten ist das Fahren bei solcher Witterung kein Vergnügen. Das Cabrio-Verdeck schützt hier den Fahrer wirksam vor allen unerwünschten Witterungseinflüssen. Es kann ohne Schwierigkeiten an jeden Farmall-Schlepper auch bei vorhandenem hydraulisch bzw. handbetätigtem Mähwerk oder Frontlader angebaut werden. Das neue Cabrio-Verdeck besteht aus einem stabilen Stahlrohrrahmengestell und ist vollkommen dröhnfrei. Die große Plexi-Panorama-Scheibe bietet dem Fahrer eine ausgezeichnete Sicht. Ebenfalls sind die Seitenteile und das Rückenteil, die auf Wunsch geliefert werden, mit großen Kunststoff-Klarsichtscheiben ausgestattet. Zur ständigen Sichtkontrolle von Vorderrädern und Anbaugeräten hat auch der Frontschutz praktische Durchblickfenster. Jedes Cabrio-Verdeck ist absolut wetterfest und entsprechend den Verkehrsvorschriften mit einer modernen Blinkanlage und mit einem Scheibenwischer, mit Fernlichtkontrolle sowie mit einem Stecker und einer Steckdose ausgerüstet.







Das stabile Stahlrohrrahmengestell ist an beiden Seiten durch Federelemente weitgehend gegen Erschütterungen abgesichert. Rechts am Rahmengestell bzw. oben befinden sich die Bedienungsschalter für Blinkanlage und Scheibenwischer. Sie sind in bequemer Griffnähe des Schlepferfahrers angebracht.



Das Cabrio-Verdeck bietet viele Variationsmöglichkeiten. Sowohl Seitenteile wie Rückenteile sind rasch abnehmbar. Und auch das Verdeck selbst kann nach Belieben hochgeklappt und eingeschoben werden.



Das Einschieben des Cabrio-Verdeckes nimmt nur wenige Minuten in Anspruch. Lösen der beiden Spannriemen sowie zweier Flügelmutter am Rahmengestell, Hochklappen und Einschieben des Verdeckes parallel zur Panoramascheibe — das ist alles. Das Spannen des Verdeckes geschieht in umgekehrter Reihenfolge.

Ihr Händler gibt Ihnen gern und unverbindlich weitere Auskünfte über das praktische McCORMICK-Cabrio-Verdeck.



**INTERNATIONAL HARVESTER**

INTERNATIONAL HARVESTER COMPANY M. B. H.  
BERLIN · HAMBURG · MÜNCHEN · NEUSS/RHEIN